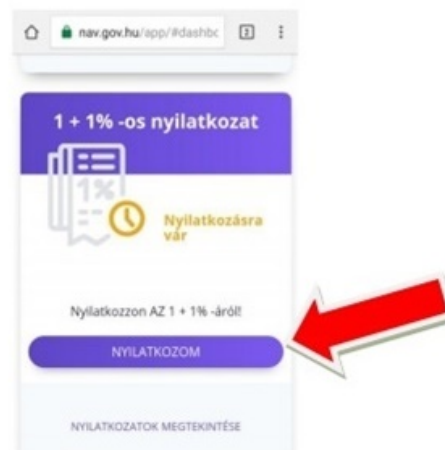


E-SZJA bevalláshoz kapcsolódó 1+1% nyilatkozatról képes illusztráció

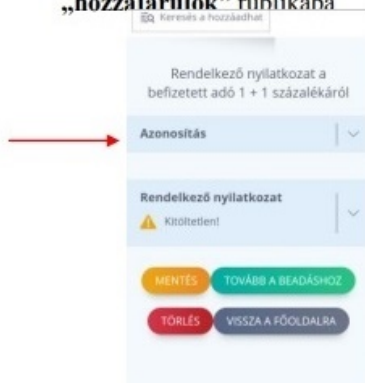
1. lépés:

Lépjen be az erre kialakított elektronikus felületre a NAV honlapján keresztül ügyfélkapus regisztrációjával. eszja.nav.gov.hu/app/login/#login

2. lépés: Bevallása mellett megtalálja az 1+1 %-os nyilatkozat ablakot, ahol a „nyilatkozom” gombra kattintva rendelkezhet adója 1%-áról, ezzel segítve a támogatásra szorulókat.



3. lépés: Az „azonosítás” gombra kattintva írja be személyes adatait, ha hozzájárul hogy a címadatokat átadhatják a kedvezményezett civil szervezet számára. Illetve tegyen pipát a „hozzájárulok” rubrikába



A Ugyan- és címadatokat szerint csak abban AZ esetben töltsse ki, ha hozzá Kivan járulni AZ Adatok átadásához.

Hozzájárulok, Hogy Üres kézzel és postai, illetve Elektronikus Levelezési címetem AZ általam megjelölt Első kedvezményezett körbe tartozó szervezettel (civil kedvezményezett) közöljék. A terhére Nem feltétele AZ érvényes rendelkezésnek.

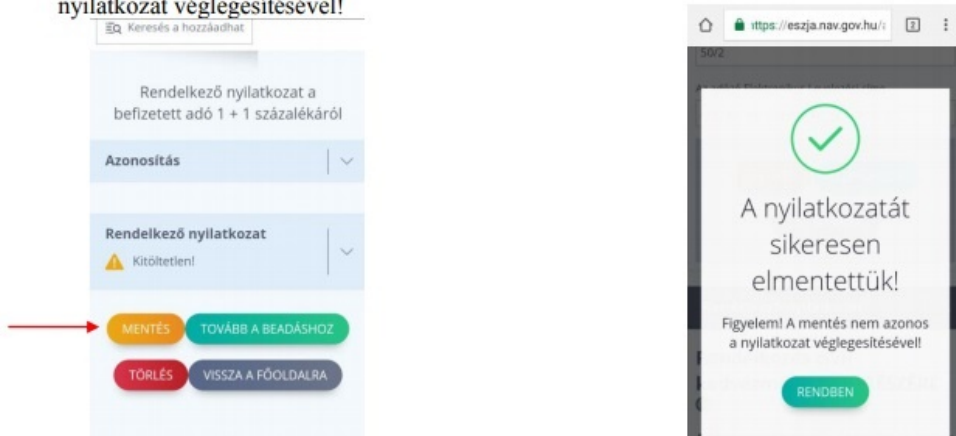
HOZZÁJÁRULOK

4. lépés: Töltse ki a Rendelőző Nyilatkozatot. A kedvezményezett adószáma rovatba írja be kötőjel nélkül a **18557071-1-09** adószámot, így támogatja a leukémiás és daganatos beteg gyermekeket. **A kötőjelet a rendszer automatikusan teszi be, ön csak a számokat írja be.**

Rendelőzés civil kedvezményezett RÉSZÉRE

A kedvezményezett adószámát akkor töltsse ki, ha **2019** január 1-jétől a NAV honlapján (www.nav.gov.hu) közzétett Regisztrációs listában Szereplő valamely egyesület, alapítvány, Közalapítvány, AZ előbbi kategóriákba tartozó ellenszavazat könyvtári, Levéltári, múzeumi, kulturális Egyéb, illetve alkotó-, Vagy előadó-művészeti tevékenységet folytató Szervezet, Vagy külön nevesített Intézmény, alap Közül kiválasztott kedvezményezett javára Kivan rendelkezni.

5. lépés: Kattintson a „Mentés” gombra, de figyeljen oda, mert ez még nem azonos a nyilatkozat véglegesítésével!



6. lépés: Kattintson a „Beadás” gombra, ezzel nyilatkozatát sikeresen beküldte, más teendője nincs.

